



Система Клиент-Банк версия июль 2025

Информация

Данный документ содержит информацию обо всех изменениях, которые будут доступны в системе Клиент-Банк начиная с 15 июля 2025 года.

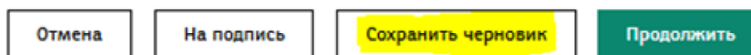
Оглавление

1. Новый статус для платежей и документов	2
1.1 Платеж или документ можно сохранить в статусе «Черновик»	2
2. Шаблоны с реквизитами для заявлений на депозиты	2
2.1 В заявлениях на размещение и пролонгацию депозитов доступны шаблоны с реквизитами	2
3. Изменения в порядке подтверждения заданий на периодическую выписку	3
3.1 Упрощена процедура подтверждения задания на периодическую выписку	3

1. Новый статус для платежей и документов

1.1 Платеж или документ можно сохранить в статусе «Черновик»

Все типы платежей и документов можно сохранять в статусе «Черновик». При сохранении платежа или документа в статусе «Черновик» проверка на обязательность заполнения всех необходимых реквизитов осуществляться не будет.



Платежи и документы в статусе «Черновик» не будут отображаться на закладках «На подпись», а также в разделе «Документы для подписания». Для документов в статусе «Черновик» доступны действия: «Редактировать» и «Удалить».



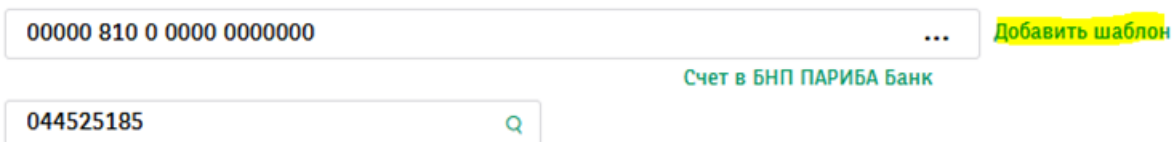
Статус неподписанных платежей и документов будет автоматически меняться на «Черновик», по прошествии 10 дней с даты создания.

Статус «Черновик» не будет доступен для Сообщений в Банк.

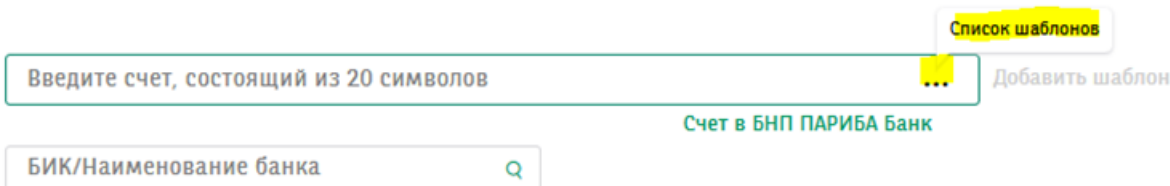
2. Шаблоны с реквизитами для заявлений на депозиты

2.1 В заявлениях на размещение и пролонгацию депозитов доступны шаблоны с реквизитами

Для заявлений на размещение средств в депозит и пролонгацию депозитов добавлена возможность сохранять шаблоны с реквизитами счетов в других банках.



Для заполнения реквизитов «Списать со счета» и/или «Реквизиты для выплаты суммы депозита и процентов» в заявлениях на размещение средств в депозит или пролонгацию депозита данными из уже созданных шаблонов, необходимо выбрать соответствующий шаблон из списка сохраненных шаблонов.



Введите счет, состоящий из 20 символов

Счет в БНП ПАРИБА Банк

БИК/Наименование банка

Список шаблонов

Добавить шаблон

Внесение изменений или удаления ранее созданных шаблонов, доступно в разделе Настройки – Настройки шаблонов:

Настройки шаблонов

Платежи

[Перейти к списку шаблонов](#)

Депозиты

[Перейти к списку шаблонов](#)

3. Изменения в порядке подтверждения заданий на периодическую выписку

3.1 Упрощена процедура подтверждения задания на периодическую выписку

Подтверждение создания нового задания на периодическую выписку доступно по кнопке «Подтвердить», вместо требования по указанию пароля ключа.

Пожалуйста, подтвердите отправку

Подтвердить